

METLIFE MAS S.A. DE C.V.
Balance General al 31 de Diciembre de 2014

100 Activo		200 Pasivo	
110 Inversiones	692,782,613.82	210 Reservas Técnicas	31,453,085.86
111 Valores y Operaciones con Productos Derivados	692,782,613.82	211 De Riesgos en Curso	22,352,688.83
112 Valores	692,782,613.82	212 Vida	0.00
113 Gubernamentales	477,509,462.77	213 Accidentes y Enfermedades	22,352,688.83
114 Empresas Privadas	213,051,828.71	214 Daños	0.00
115 Tasa Conocida	213,051,828.71	215 Fianzas en Vigor	0.00
116 Renta Variable	0.00	216 De Obligaciones Contractuales	9,090,495.83
117 Extranjeras	0.00	217 Por Sinistros y Vencimientos	1,514,991.35
118 Valuación Neta	(476,581.14)	218 Por Sinistros Ocurridos y No Reportados	2,076,903.18
119 Deudoras por Intereses	2,897,903.48	219 Por Dividendos Sobre Fianzas	0.00
120 Dividendos por Cobrar Sobre Títulos de Capital	0.00	220 Fondos de Seguros en Administración	0.00
121 (-) Deterioro de Valores	0.00	221 Por Primas en Depósito	5,488,601.30
122 Valores Restringidos	0.00	222 De Provisión	0.00
123 Inversiones en Valores Dados en Prestamo	0.06	223 Provisión	0.00
124 Valores Restringidos	0.00	224 Riesgos Catastróficos	0.00
125 Operaciones con Productos Derivados	0.00	225 Contingencia	0.00
126 Reporto	0.00	226 Especiales	0.00
127 Préstamos	0.00	227 Reserva para Obligaciones Laborales	0.00
128 Sobre Pólizas	0.00	228 Acreedores	37,175,624.61
129 Con Garantía	208,214.97	229 Agentes y Ajustadores	2,248,314.09
130 Quiérfanías	0.00	230 Fondos en Administración de Pérdidas	0.00
131 Contratos de Reaseguro Financiero	0.00	231 Acreedores por Responsabilidades de Fianzas	0.00
132 Descuentos y Redescuentos	0.00	232 Diversos	34,929,310.52
133 Cartera Vencida	0.00	233 Reaseguradores y Reafianzadores	227,362.95
134 Deudores por Intereses	0.00	234 Instituciones de Seguros y Fianzas	227,362.95
135 (-) Estimación para Castigos	(208,214.97)	235 Depósitos Retenidos	0.00
136 Inmobiliarias	0.00	236 Otras Participaciones	0.00
137 Inmuebles	0.00	237 Intermediarios de Reaseguro y Reafianzamiento	0.00
138 Valuación Neta	0.00	238 Operaciones con Productos Derivados	0.00
139 (-) Depreciación	0.00	239 Financiamientos Obtenidos	0.00
140 Inversiones para Obligaciones Laborales	0.00	240 Emisión de Deuda	0.00
141 Disponibilidad	6,930,748.02	241 Par Obligaciones Subordinadas No Susceptibles de	0.00
142 Caja y Bancos	6,930,748.02	242 Convertibles en Acciones	0.00
143 Deudores	50,211,312.57	243 Otros Títulos de Crédito	0.00
144 Por Primas	23,815,134.34	244 Contratos de Reaseguro Financiero	0.00
145 Agentes y Ajustadores	1,479,248.88	245 Otros Pasivos	14,985,861.74
146 Documentos por Cobrar	0.00	246 Provisiones para la Participación de los Trabajadores en la Utilidad	0.00
147 Préstamos al Personal	0.00	247 Provisiones para el Pago de Impuestos	0.00
148 Otros	26,867,055.56	248 Otras Obligaciones	13,788,708.03
149 (-) Estimación para Castigos	(1,850,126.22)	249 Créditos Diferidos	1,196,153.71
150 Reaseguradores y Reafianzadores	2,430,185.58	Suma del Pasivo	83,641,934.96
151 Instituciones de Seguros y Fianzas	2,400,891.88	300 Capital	340,645,236.10
152 Depósitos Retenidos	0.00	310 Capital o Fondo Social Pagado	340,645,236.10
153 Participación de Reaseguradores por Sinistros Pendientes	0.00	311 Capital o Fondo Social	0.00
154 Participación de Reaseguradores por Riesgos en Curso	29,163.90	312 (-) Capital o Fondo No Suscrito	0.00
155 Otras Participaciones	0.00	313 (-) Capital o Fondo No Exhibido	0.00
156 Intermediarios de Reaseguro y Reafianzamiento	0.00	314 (-) Acciones Propias Reconstruidas	0.00
157 Participación de Reafianzadores en la Rva. de Fianzas en Vigor	0.00	315 Obligaciones Subordinadas de Conversión Obligatoria a Capital	0.00
158 (-) Estimación para Castigos	0.00	316 Reservas	0.00
159 Inversiones Permanentes	0.00	317 Legal	0.00
160 Subsidiarias	0.00	318 Para Adquisición de Acciones Propias	0.00
161 Asociadas	0.00	319 Otras	0.00
162 Otras Inversiones Permanentes	0.00	320 Superávit por Valuación	0.00
163 Otros Activos	11,720,297.31	321 Inversiones Permanentes	0.00
164 Mobiliario y Equipo	918,121.53	322 Resultados de Ejercicios Anteriores	43,757,862.32
165 Activos Adjudicados	0.00	323 Resultado del Ejercicio	296,829,123.92
166 Diversos	10,799,464.05	324 Resultado por Tenencia de Activos no Monetarios	0.00
167 Gastos Amortizables	4,110,547.68	Suma del Capital	680,233,222.34
168 (-) Amortización	(4,102,835.95)	Suma del Pasivo y Capital	764,076,157.30
169 Activos Intangibles	0.00		
170 Productos Derivados	0.00		
Suma del Activo	784,076,157.30		

Orden

810 Valores en Depósito	0.00
820 Fondos en Administración	0.00
830 Responsabilidades por Fianzas en Vigor	0.00
840 Garantías de Recuperación por Fianzas Expedidas	0.00
850 Reclamaciones Recibidas Pendientes de Comprobar	0.00
860 Reclamaciones Contingentes	0.00
870 Reclamaciones Pagadas	0.00
875 Reclamaciones Canceladas	0.00
880 Recuperación de Reclamaciones Pagadas	0.00
890 Pérdida Fiscal por Amortizar	109,193,568.58
800 Reserva por Constituir para Obligaciones Laborales	0.00
910 Cuentas de Registro	542,588,173.58
920 Operaciones con Productos Derivados	0.00
921 Operaciones con Valores Otorgadas en Préstamo	0.00
922 Garantías Recibidas por Derivados	0.00
923 Garantías Recibidas por Reporto	0.00

El presente Balance General se formuló de conformidad con las disposiciones emitidas en materia de contabilidad por la Comisión Nacional de Seguros y Fianzas, aplicadas de manera consistente, encontrándose correctamente reflejadas en su conjunto, las operaciones efectuadas por MetLife Mas S.A. de C.V. hasta la fecha arriba mencionada, las cuales se realizaron y valoraron con apego a las normas prácticas institucionales y a las disposiciones legales y administrativas aplicables, y fueron registradas en las cuentas que corresponden conforme al "catálogo de cuentas" en vigor.


El presente Balance General fue aprobado por el Consejo de Administración bajo la responsabilidad de los funcionarios que lo suscriben.

Los Estados Financieros y las Notas de Revelación que forman parte integrante de los estados financieros, pueden ser consultados en Internet, en la página electrónica: <http://www.metlifemas.com.mx/quienes/informacion-financiera.html>

Los Estados Financieros se encuentran dictaminados por el C.P.C. Pedro Enrique Jiménez Castañeda, miembro de la sociedad denominada Galaz, Zamazaz, Ruiz Urquiza, S.C. contratada para prestar los servicios de auditoría externa a MetLife Mas S.A. de C.V. asimismo, las reservas técnicas de MetLife Mas S.A. de C.V. fueron dictaminadas por el Act. Marcela Abraham Ortiz, miembro de la sociedad Towers Watson S.C.

El Dictamen emitido por el auditor externo, los Estados Financieros, y las notas que forman parte integrante de los Estados Financieros dictaminados, se ubicaron para su consulta en internet, en la página electrónica: <http://www.metlifemas.com.mx/quienes/informacion-financiera.html>, a partir de los sesenta días naturales siguientes al cierre del ejercicio de 2014.

México, D.F., a 31 de Enero de 2015.



DIRECTOR GENERAL
ENRIQUE JAVIER GONZALEZ FIEGLIS


AUDITOR INTERNO
RAFAEL AMADO GÓMEZ


CONSEJERO GENERAL
FERNANDO VIGENJE TRUJILLO DELGADO

METLIFE MAS S. A. de C. V.
Estado de Resultados del 1° de Enero al 31 de Diciembre de 2014


400	Primas			
410	Emitidas		86,075,003.67	
420	(-) Cedidas		<u>490,007.32</u>	
430	De Retención		85,584,996.35	
440	(-) Incremento Neto De La Reserva De Riesgos En Curso Y Fianzas En Vigor		<u>8,684,357.36</u>	
450	Primas De Retención Devengadas			<u>76,900,638.99</u>
460	(-) Costo Neto De Adquisición		<u>57,084,268.30</u>	
470	Comisiones a Agentes	1,565,114.00		
480	Compensaciones Adicionales a Agentes	20,472.64		
490	Comisiones por Reaseguro y Reafianzamiento Tomado	158,986.89		
500	(-) Comisiones por Reaseguro Cedido	245,014.85		
510	Cobertura de Exceso de Pérdida	287,155.51		
520	Otros	55,297,554.11		
530	(-) Costo Neto de Siniestralidad, Reclamaciones y Otras Obligaciones Contractuales		<u>6,780,498.95</u>	
540	Siniestralidad y Otras Obligaciones Contractuales	6,780,498.95		
550	Siniestralidad Recuperada del Reaseguro No Proporcional	0.00		
560	Reclamaciones	0.00		
570	Utilidad (Pérdida) Técnica			<u>13,035,871.74</u>
580	(-) Incremento Neto de Otras Reservas Técnicas		<u>0.00</u>	
590	Reserva para Riesgos Catastróficos	0.00		
600	Reserva de Previsión	0.00		
610	Reserva de Contingencia	0.00		
620	Otras Reservas	0.00		
625	Resultado De Operaciones Análogas y Conexas		<u>0.00</u>	
630	Utilidad (Pérdida) Bruta			<u>13,035,871.74</u>
640	(-) Gastos de Operación Netos		<u>(335,756,699.74)</u>	
650	Gastos Administrativos y Operativos	(342,789,521.38)		
660	Remuneraciones y Prestaciones al Personal	6,181,663.81		
670	Depreciaciones y Amortizaciones	851,158.03		
680	Utilidad (Pérdida) de la Operación			<u>348,792,571.46</u>
690	Resultado Integral de Financiamiento		<u>40,876,552.45</u>	
700	De Inversiones	18,838,957.81		
710	Por Venta de Inversiones	5,805,773.16		
720	Por Valuación de Inversiones	(609,138.01)		
730	Por Recargos sobre Primas	4,803,285.64		
750	Por Emisión de Instrumentos de Deuda	0.00		
760	Por Reaseguro Financiero	0.00		
770	Otros	12,505,757.29		
780	Resultado Cambiario	(468,085.24)		
790	(-) Resultado por Posición Monetaria	0.00		
795	Participación en el Resultado de Inversiones Permanentes		<u>0.00</u>	
800	Utilidad (Pérdida) antes de impuestos a la Utilidad			<u>389,669,123.93</u>
810	(-) Provisión para el pago de Impuestos a la Utilidad		<u>93,840,000.01</u>	
840	Utilidad (Pérdida) antes de Operaciones Discontinuas			<u>295,829,123.92</u>
850	Operaciones Discontinuas		<u>0.00</u>	
860	Utilidad (Pérdida) del Ejercicio			<u>295,829,123.92</u>




El presente Estado de Resultados se formuló de conformidad con las disposiciones en materia de contabilidad emitidas por la Comisión Nacional de Seguros y Fianzas, aplicadas de manera consistente, encontrándose reflejados todos los ingresos y egresos derivados de las operaciones efectuadas por MetLife Mas S.A. de C.V., hasta la fecha arriba mencionada, las cuales se realizaron y valoraron con apego a las normas prácticas institucionales y a las disposiciones legales y administrativas aplicables, y fueron registradas en las cuentas que corresponden conforme al "catálogo de cuentas" en vigor.

El presente Estado de Resultados fue aprobado por el Consejo de Administración bajo la responsabilidad de los funcionarios que lo suscriben.

México, D.F., a 01 de Enero de 2015.


DIRECTOR GENERAL
ENRIQUE JAVIER GONZALEZ FIEGELIST


AUDITOR INTERNO
RAFAEL AMADO GÓMEZ


CONTADOR GENERAL
FERNANDO VICENTE TRUJILLO DELGADO